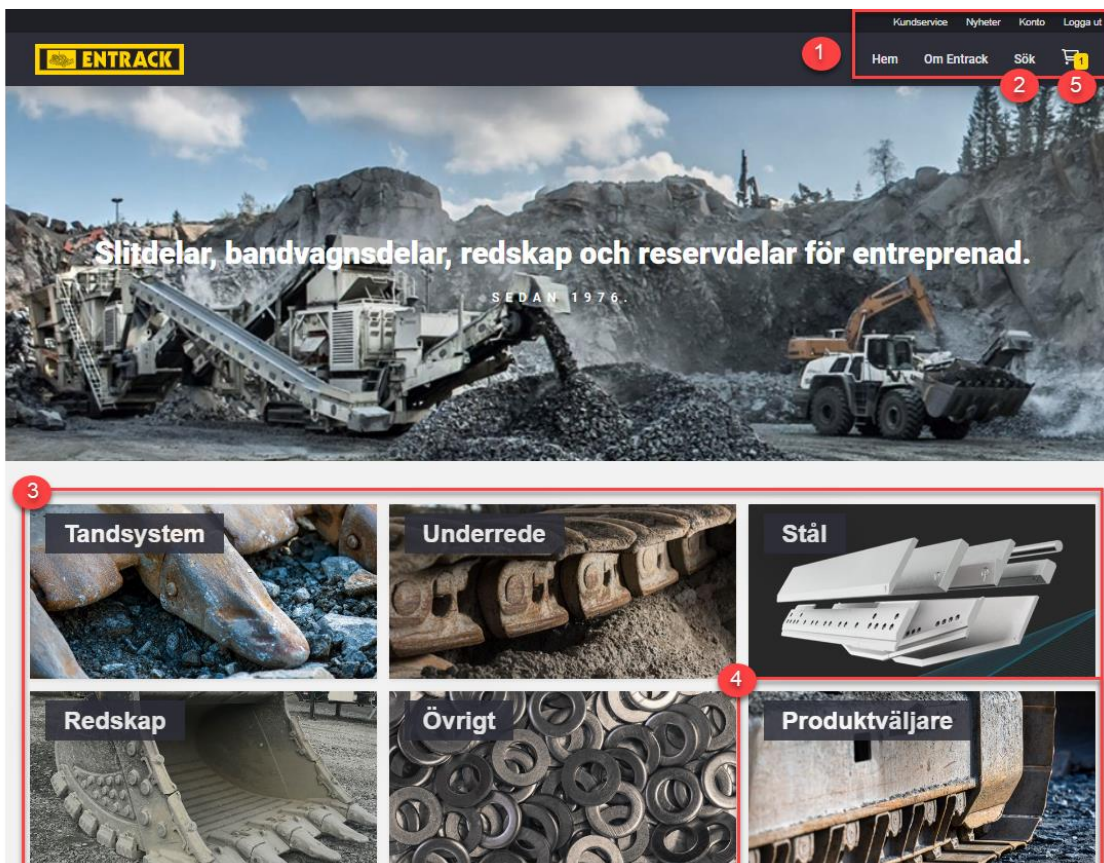


## Översikt

1. Menyer
  - *Hem* – startside
  - *Om Entrack* – Entracks historia och översikt över Entrack som bolag
  - *Kundservice* – stödjande dokumentation, såsom allmänna villkor och gällande garantier
  - *Nyheter* – nyheter på hemsidan och i Entracks sociala medier
  - *Logga in* – login till webshoppen
  - *Registrera* – ansökan om ett nytt konto (visas när man inte är inloggad)
  - *Konto* – detaljer om pågående order eller detaljer om ditt konto (visas när man är inloggad)
    - *Logga ut* – logga ut från webshoppen (visas när man är inloggad)
2. Produktsök – via produktnummer eller beskrivning (plus korsreferenser om du är inloggad)
3. Produktsök/filtrering via produktgrupp
4. Produktsök via produktväljare av antingen, underredesprodukter, redskap eller till plogstål. Tillgång till produktväljarna kräver inloggning.
5. Varukorg




## Registrera ett konto

- Ansökan om ett nytt konto kan göras via menyvalet *Registrera*
- När ansökan har skickats in, kommer vi att granska ansökan och eventuellt återkomma till dig med frågor, annars så är nästa steg att du får ett email från oss med dina inloggningsuppgifter

## Produktsök

- Produkter kan sökas efter på olika sätt, genom olika val på hemsida;
  - Via den generella sökrutan (2)
  - Via produkt grupp(er) (3)
  - Via någon av produktväljarna (4)
  - Via markerade favoriter
- **Sökruta** – välj via knapparna *Entrack produktnr* eller *Korsreferenser* (tillgänglig om du är inloggad) på vad du vill söka och ange sedan sökord, t.ex. produktnummer, benämning eller OEMs produktnummer. Addera fler sökord om du behöver begränsa urvalet.

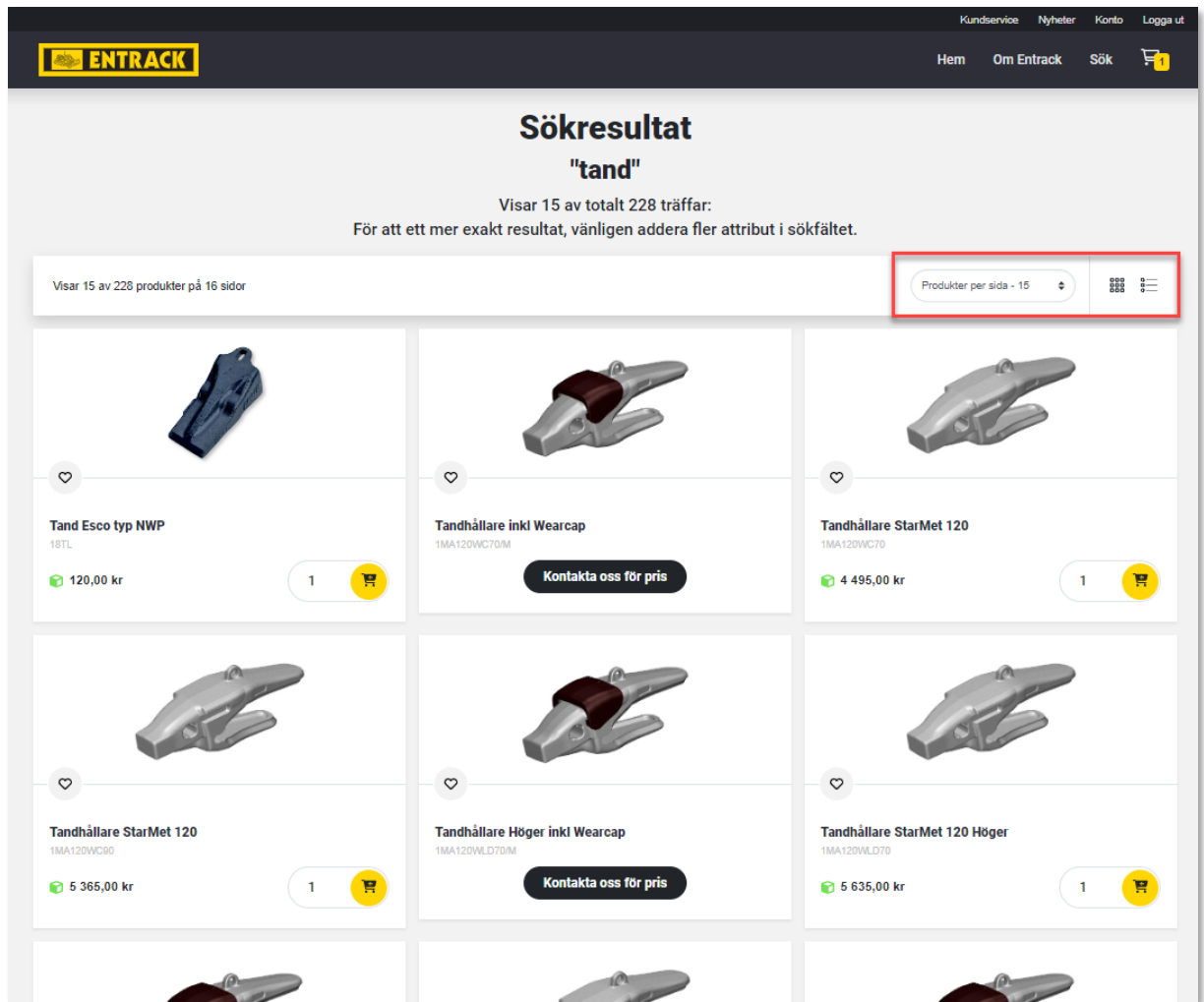


**Sök produkter** ×

Du kan välja att söka produkter genom att antingen ange Entracks artikelnummer eller motsvarande artikelnummer från originaltillverkaren (korsreferens).

Entracks produktnr     Korsreferenser

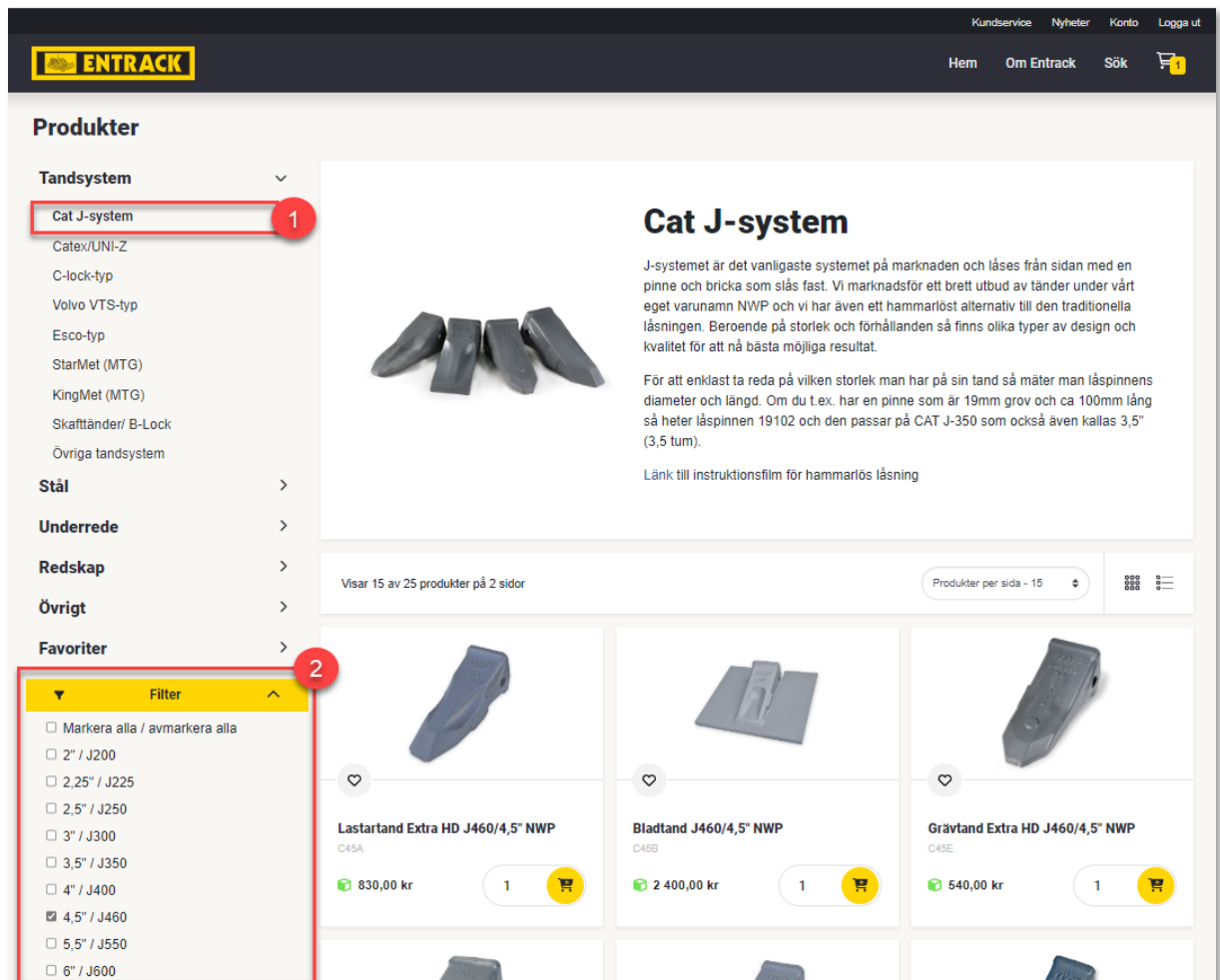
Q



- Vid behov, ändra antal produkter per sida eller växla vyn mellan listvy och produktöversikt




- **Produktgruppssök** – välj den produktgrupp som du är intresserad av (tandsystem, stål, underrede, redskap eller övrigt) och därefter eventuella subgrupper (t.ex. Catsystem (NWP)) (1)
  - Du kan sen ev välja ytterligare filter för att detaljera produktsökningen, t.ex. storlek på tandsystem (2)




- När du har valt/klickat på en produkt kommer du till en detaljsida där du ser mer detaljerad information om produkten inklusive lagernivåer på utvalda lager samt ditt pris (om du är inloggad).
- I denna vyn kan du även se relaterade produkter såsom lås eller fästelement till den valda produkten.

## Lastartand Extra HD J460/4,5" NWP ♡

<b>Produktnummer</b>	C45A
<b>Vikt</b>	21,2 kg
<b>Lager</b>	
Stockholm	🟢 244 st.
Karlstad	🟢 4 st.
Luleå	🟢 12 st.
Östersund	🟢 15 st.
Sörbygden	🔴 0 st.
Göteborg	🟢 1 st.
Eslöv	🟢 18 st.



**830,00 kr**







1 

**Kontakta oss för att bli påmind när produkten finns i lager**

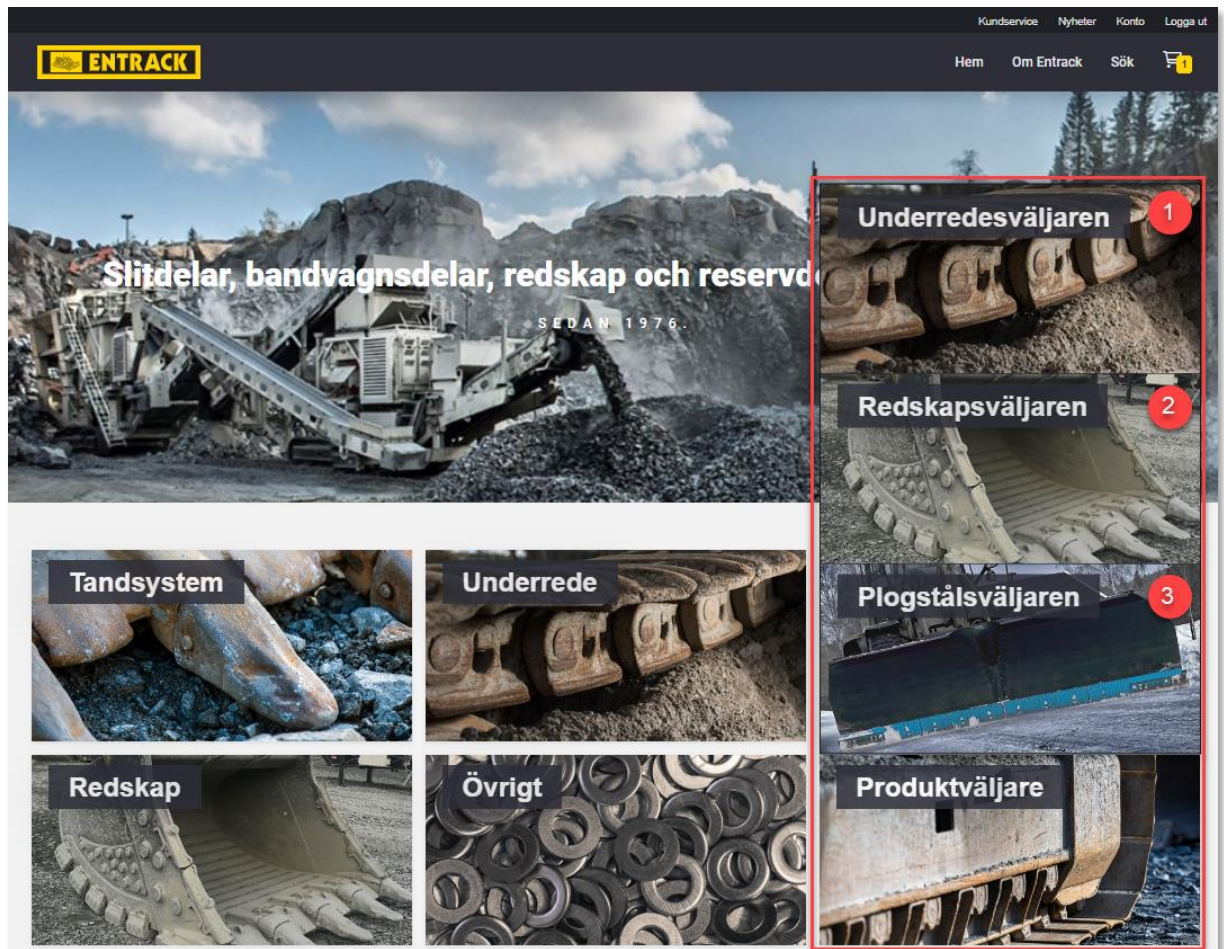
**Ytterligare information**

NWP Extra HD lastartand CAT J-System, mer slitgods på under- och ovensida av tand. Anpassad för lastmaskinskopor med segment mellan tänderna. Läsas med pinne från sidan.

### Relaterade produkter

 <p>♡</p> <p><b>Läspinne J460/4,5"</b> 24133</p> <p>🟢 40,00 kr</p> <p>1 </p>	 <p>♡</p> <p><b>Läsring J460/4,5"</b> 24440*</p> <p>🟢 40,00 kr</p> <p>1 </p>	 <p>♡</p> <p><b>Lastmaskinshållare plan J460/4,5" NWP</b> L45P</p> <p>🟢 1 060,00 kr</p> <p>1 </p>
--	--	---

- Sök via Produktväljarna








- Först välj vilken produktväljare som ska användas, för *Underrede* (1), för *Redskap* (2) eller *Plogstål* (3)

## *Produktväljare - underrede*

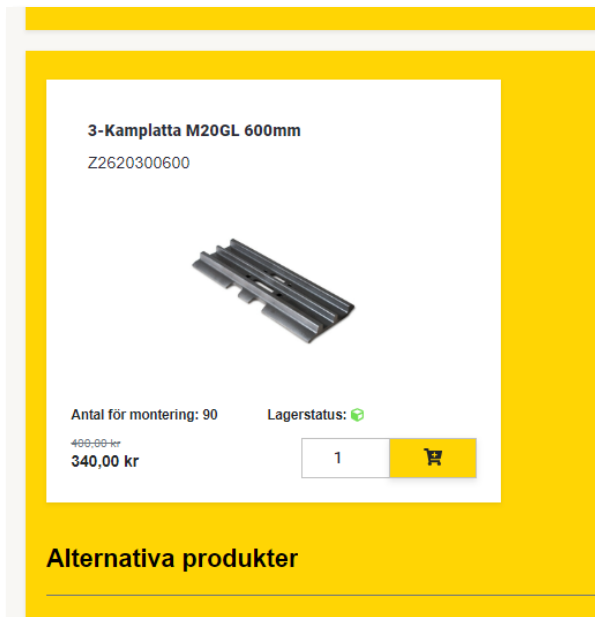
- Börja med att skriva in maskinens märke och modell för att filtrera ut alla produkter relaterade till det märket och modellen
- Använd sedan lämpligt serienummerintervall för din maskin för att hitta vilken rad i tabellen du ska titta på (1)
  - Använd vid behov pilarna för att flytta mellan de olika produktgrupperna (2)
- Välj slutligen den produkt du behöver (3)



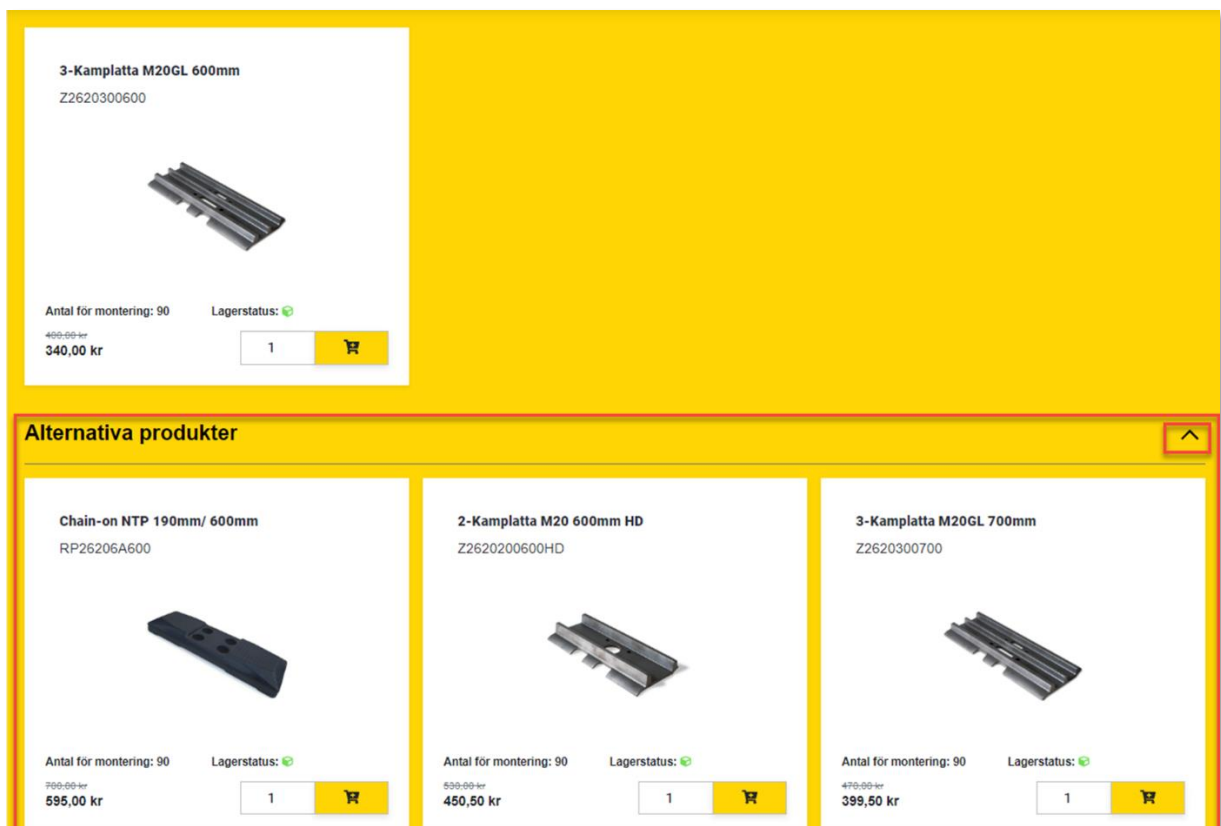
**CATERPILLAR 320** 2 ← →

									
<b>1</b> Välj version nedan	Kedja	Bandplatta	Plattbult	Plattmutter	Underulle EF				
2DL 1-UP >	E26206A45	2st	Z2620300600 <b>3</b>	90st	M20x55GL	360st	M20x1.5	360st	A78200B
3RK 1-UP >	E26206A45	2st	Z2620300600	90st	M20x55GL	360st	M20x1.5	360st	A78200B
3XM 1-UP >	E26206A45	2st	Z2620300600	90st	M20x55GL	360st	M20x1.5	360st	A78200B
4ZJ 1-UP >	E26206A45	2st	Z2620300600	90st	M20x55GL	360st	M20x1.5	360st	A78200B
7GJ 1-UP >	E26206A45	2st	Z2620300600	90st	M20x55GL	360st	M20x1.5	360st	A78200B
7WK 1-UP >	E26206A45	2st	Z2620300600	90st	M20x55GL	360st	M20x1.5	360st	A78200B
8LK 1-UP >	E26206A45	2st	Z2620300600	90st	M20x55GL	360st	M20x1.5	360st	A78200B
BR6 1-UP >	E26206A49	2st	Z2620300600	96st	M20x55GL	392st	M20x1.5	392st	A78200B
HEX 1-UP >	E26206A45	2st	Z2620300600	90st	M20x55GL	360st	M20x1.5	360st	A78200B
MYK 1-UP >	E26206A49	2st	Z2620300600	96st	M20x55GL	392st	M20x1.5	392st	A78200B

- När du väljer/klickar på produkten kommer du att kunna se detaljer om produkten, antal som behövs för montering på just din maskin, lagerstatusen för den specifika produkten samt ditt pris på produkten



- Om det finns tillbehör eller alternativa produkter visas de under *Tillbehör* eller *Alternativa produkter*



## Produktväljare – redskap

- Börja med att skriva in typ av maskin (grävmaskin eller lastmaskin), sen storlek på maskin (i ton) och slutligen vilket redskapsfäste som du har på

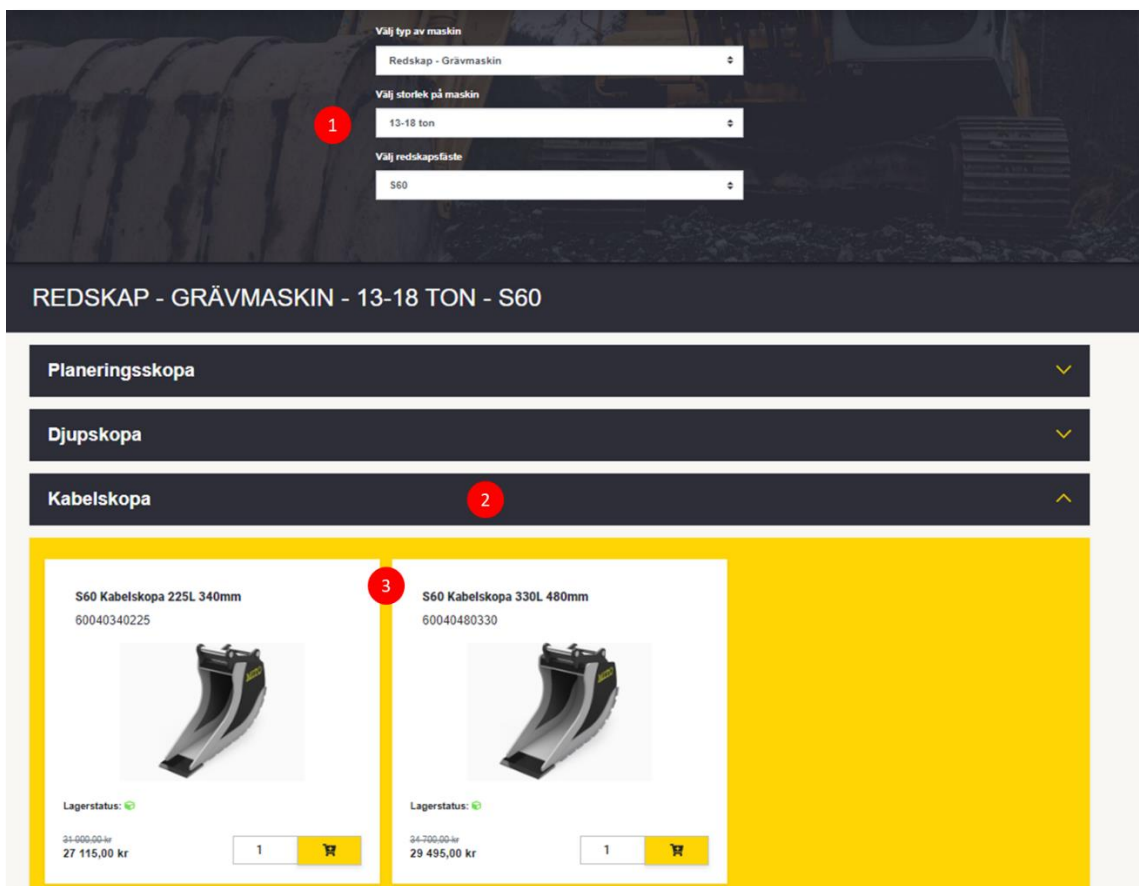
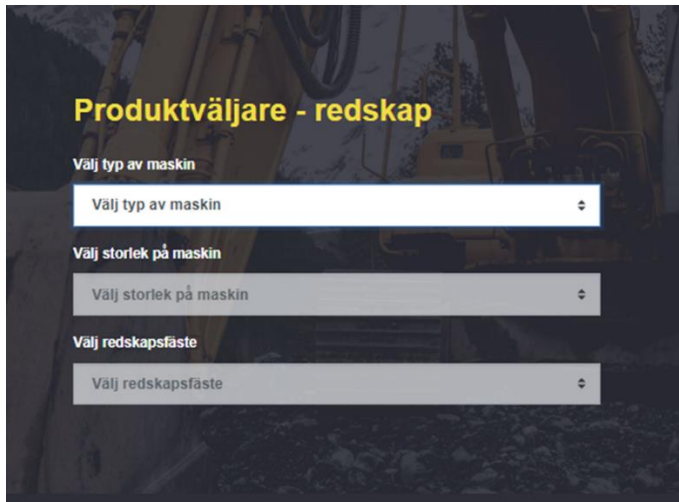




## Webshop manual – för kunder

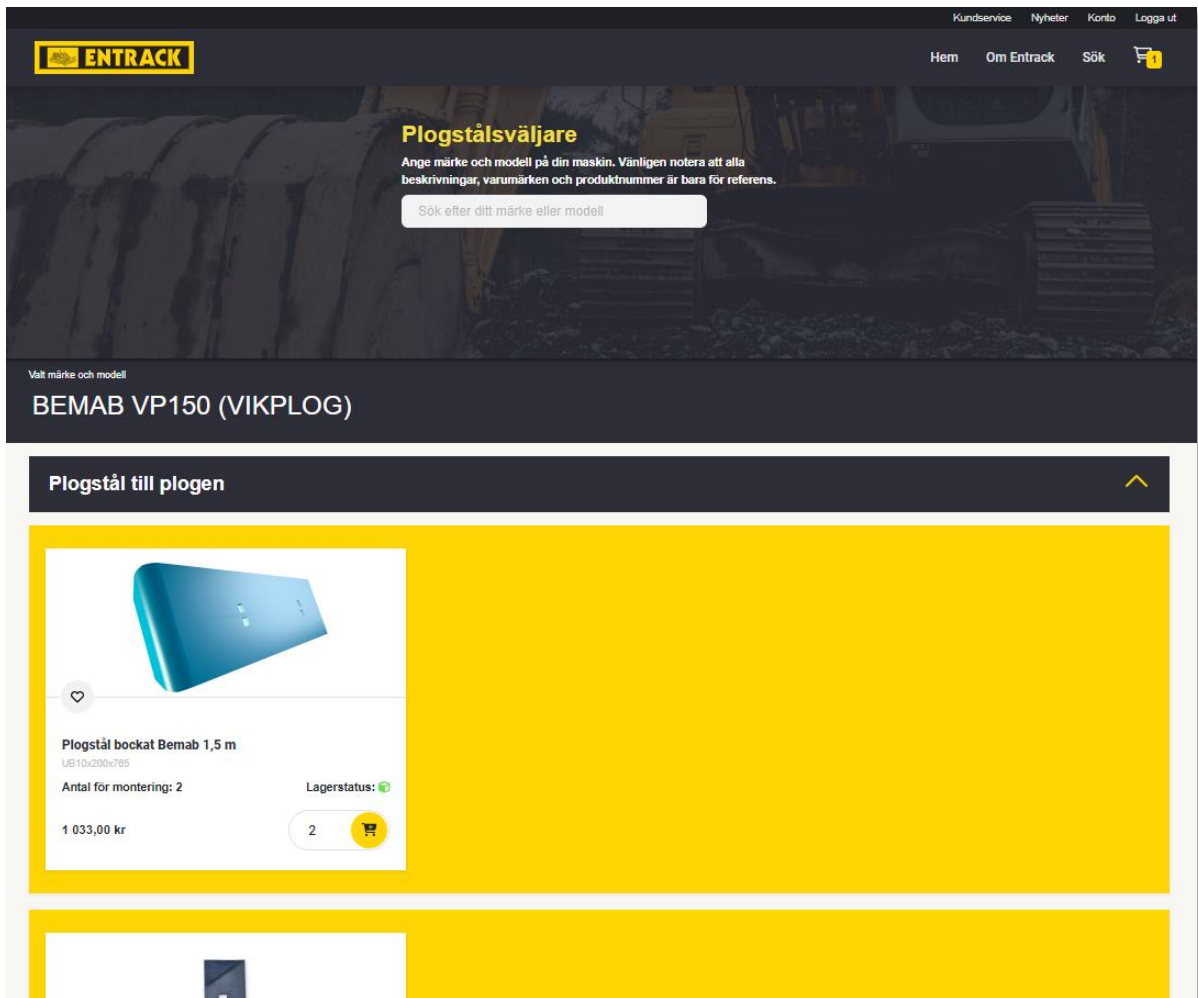
maskinen för att filtrera ut de rekommenderade redskap som vi har för din maskin (1)

- Välj sedan redskapstyp genom att klicka på respektive namn/rad (2)
- Välj slutligen det redskap du behöver (3) för att komma till det redskapet

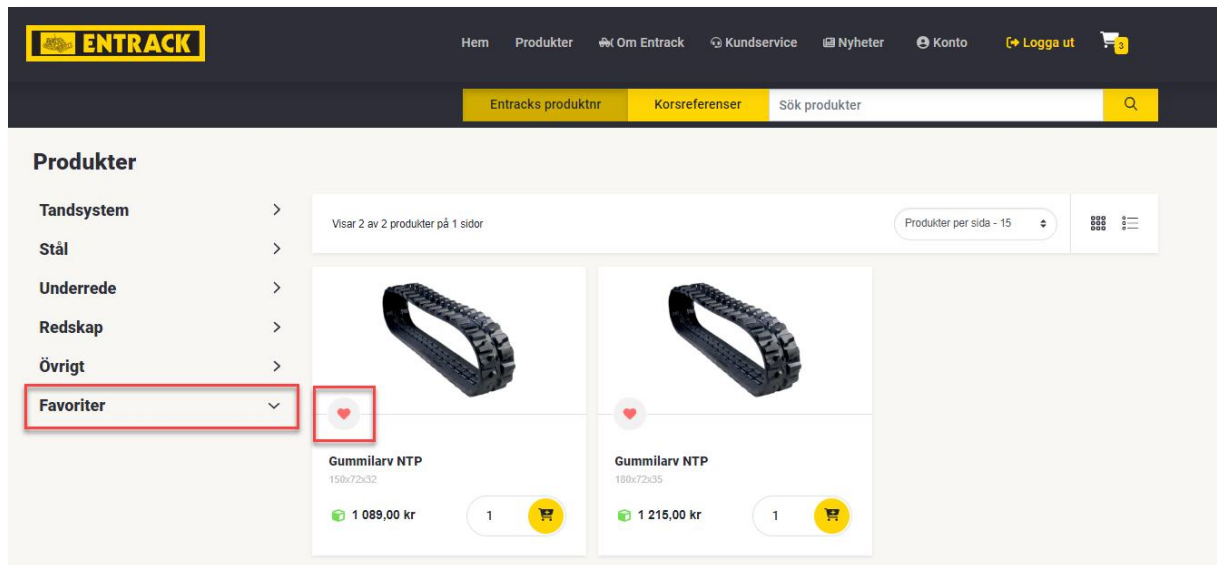


## Produktväljare – plogstål

- Börja med att skriva in plogens märke och modell för att filtrera ut alla produkter relaterade till det märket och modellen
- Välj slutligen den/de produkt(er) du behöver
  - Defaultantalet är det antal som behövs för att montera en omgång plogstål



- Via Favoriter



- När du är på en produkt kan du markera den som en favoritprodukt (genom att klicka i hjärtat) och dessa kan du sedan hitta under *Favoriter* (om du är inloggad).
- *Favoriter* kan också hittas under mitt konto

## **Skapa en beställning**

- Välj de produkter du vill köpa, välj sedan varukorgen och fortsätt med köpet.
- Via varukorg får du en översikt över de produkter du har valt och deras priser, och du kommer att kunna justera kvantiteterna eller ta bort oönskade produkter.
- I varukorgsvyn har man möjlighet att spara den aktuella varukorgen för senaste hantering.
- Om man är redo att lägga en beställning så är nästa steg att välja en befintlig leveransadress eller ange en ny adress plus ange leveransmetod (om du hämtar på lager eller om vi ska skicka produkterna direkt till dig).
- Efter att beställningen har skickats kommer vi att behandla beställningen och kan återkomma till dig med frågor. Annars får du en orderbekräftelse från oss.

## **Hantera sparade varukorgar**

- Under Kontomenyn finns valet Sparade varukorgar. Här kan man titta på, hantera, ändra och radera sparade varukorgar.
- Härifrån kan man även dela varukorgen med en annan person.

**Produkter**

- Tandsystem >
- Stål >
- Underrede >
- Redskap >
- Övrigt >
- Favoriter >

**Varukorg**

PRODUKTNUMMER	PRODUKT	PRIS	RABATT	ANTAL	SUMMA
11055	Läspinne J200/2"	18.00 kr	0%	<input type="text" value="1"/>	18.00 kr
1940P	Låsring J350/3,5"	29.00 kr	0%	<input type="text" value="1"/>	29.00 kr
2550P	Låsring J550/5,5"	46.00 kr	0%	<input type="text" value="1"/>	46.00 kr
<b>Total: 93.00 kr</b>					

**Spara varukorg**

---

**Konto**

- Beställningar >
- Kontoinformation >
- Leveransadresser >
- Byt lösenord >
- Favoriter >
- Sparade varukorgar >

**Sparade varukorgar**

**Varukorg test**

3 Produkter

Använd

▶ 🔍 ✎ 🗑️

## Leveransadresser

- Leveransadresser registreras vid beställningsögonblicket.
- Leveransadresser kan sparas för framtida användande genom att klicka i tickboxen *Spara den här adressen för framtida*.

**Delivery Address:**

---

Delivery Address: 1

Full Name

City

Delivery Instructions:

Mark order with

Message

Delivery Address: 2

Zip Code

Delivery Method:

Delivery Date (leaving Entrack's warehouse):

Save this address for future orders

- De sparade leveransadresserna kan bli uppdaterade eller tas bort under *Konto*

### **Mitt konto**

- Via *Konto* kan du få en översikt över;
  - Lagda beställningar
  - Kontoinformation
  - Leveransadresser
  - Favoritprodukter under *Favoriter*
  - Sparande varukorgar under *Sparande varukorgar*
  - Samt möjlighet att byta lösenord via *Byt lösenord*

