

NYHET!


MITO ISRIVARSKOPA FÖR HJULLASTARE

– EFFEKTIV SNÖ- OCH ISHANTERING

Letar du efter en isrivarskopa till hjullastare som klarar både tuff isrivning och effektiv bortforsling av den rivna isen?

MITO isrivarskopa är utvecklad för att leverera hög prestanda vid arbete i krävande vintermiljöer, oavsett om det gäller vägar, parkeringar eller gångtytor. Redskapet fungerar som en kombinationslösning där du både kan hyvla/riva upp is och samla upp materialet i samma moment.

Olofsfors SharqEdges™ skärstål i bakkanten på skopan bearbetar hård is och packad snö, samtidigt som den generösa skopvolymen gör det enkelt att transportera bort det uppluckrade materialet. Resultatet blir ett effektivare arbetsflöde där du minimerar behovet av redskapsbyten.



ANVÄNDNINGSMÅLTÄN

- » Snöröjning på vägar, parkeringar och industriytor
- » Bearbetning av is på trottoarer och gångbanor
- » Rensning av infarter, lastzoner och gårdsytor
- » Skapande av säkrare och halkfria miljöer för både fordon och fotgängare

FÖRDELAR MED MITO ISRIVARSKOPA

» Hög kapacitet vid isrivning

Den kraftiga konstruktionen tillsammans med ett slitstarkt skärstål ger god inträngning i både is och kompakt snö.

» Stor skopvolym

Den rymliga designen möjliggör större materialhantering per körning, vilket minskar antalet tömningar och ökar produktiviteten.

» Anpassad för varierande vinterförhållanden

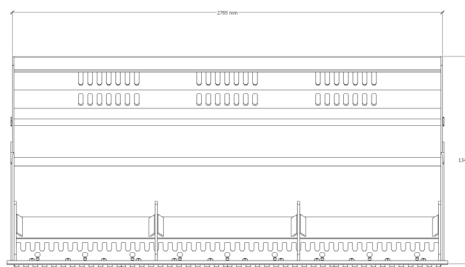
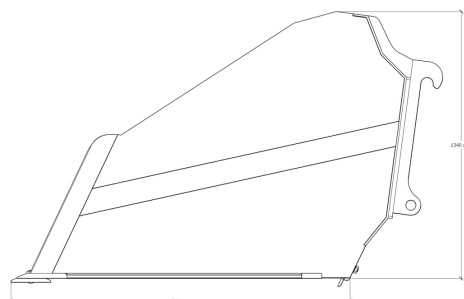
Fungerar effektivt både vid hård is, packad snö och som snöskopa vid nyfallen snö, vilket gör redskapet användbart under hela säsongen.

» Effektiv arbetsprocess

Genom att kombinera isrivning och lastning/bortforsling i ett moment sparas tid, resurser och minskar miljöbelastningen.

» Kompatibel med flera maskiner

Kan levereras med de flesta förekommande fästen på hjullastare.



TEKNISK DATA

Volym	4,5 m ³
Bredd	2.765 mm
Höjd	1.340 mm
Djup	1.703 mm
Vikt	1.466 kg



MITO MTP MWP

Det självklara valet sedan 1976!